

**ỦY BAN NHÂN DÂN
HUYỆN TRIỆU SƠN**

**CỘNG HÒA XÃ HỘI CHỦ NGHĨA VIỆT NAM
Độc lập - Tự do - Hạnh phúc**

Số: /UBND-VHTT

Triệu Sơn, ngày tháng năm 2021

V/v đẩy mạnh triển khai việc quét mã QR để quản lý thông tin người ra vào cơ quan, tổ chức, cơ sở, địa điểm phục vụ phòng chống dịch bệnh Covid-19.

Kính gửi:

- Trưởng các phòng, ban, đơn vị liên quan;
- Mặt trận TQ, các tổ chức Đoàn thể chính trị - xã hội;
- UBND các xã, thị trấn;
- Các Doanh nghiệp Viễn thông.

Thực hiện Công văn số 1372/STTTT-CNTT ngày 30/6/2021 của Sở Thông tin và Truyền thông Thanh Hóa về việc đẩy mạnh triển khai việc quét mã QR để quản lý thông tin người ra vào cơ quan, tổ chức, cơ sở, địa điểm phục vụ phòng chống dịch bệnh Covid-19; Công văn số 8373/UBND-VX ngày 16/06/2021 của UBND tỉnh Thanh Hóa về Triển khai thực hiện các giải pháp công nghệ trong phòng, chống Covid-19 trên địa bàn; Để quản lý tốt người vào, ra tại các đơn vị, địa điểm công cộng, nơi tập trung đông người, UBND huyện yêu cầu các cơ quan, đơn vị thực hiện các nội dung sau:

1. Triển khai sử dụng quét mã QR tại cơ quan, trường học, bệnh viện, các cơ sở y tế, khu công nghiệp, nhà máy, xí nghiệp bến xe, các địa điểm công cộng, nơi tập trung đông người, ... đảm bảo thuận lợi cho người dân đến liên hệ công tác, làm việc quét mã QR để khai báo y tế.

Yêu cầu toàn thể cán bộ, công chức, viên chức, người lao động (cán bộ) trên địa bàn cài đặt ứng dụng Smart Thanh Hóa hoạt động trên các thiết bị di động thông minh giúp nắm bắt thông tin kịp thời, chính xác từ cơ quan chức năng; cài đặt một trong các ứng dụng VHD, Ncovi, Bluezone để quét mã QR; vận động mỗi cán bộ là một tuyên truyền viên, tích cực hướng dẫn người thân, người dân tại nơi cư trú trong việc sử dụng mã QR khi đến những nơi công cộng.

Đài Truyền thanh cấp huyện, Đài Truyền thanh cấp xã, công/trang thông tin điện tử, fanpage của đơn vị tiếp tục đẩy mạnh công tác thông tin, tuyên truyền để các cơ quan, đơn vị khẩn trương triển khai quét mã QR; hướng dẫn và đề nghị mọi người dân có điện thoại thông minh cài đặt ứng dụng VHD, Ncovi, Bluezone để quét mã QR, nhằm phát huy hiệu quả truy vết theo mã QR trong phòng, chống Covid-19.

2. Phòng Giáo dục và Đào tạo; Phòng Lao động - Thương binh và Xã hội: Chỉ đạo các cơ sở giáo dục đào tạo, các trường, cơ sở dạy nghề, các doanh nghiệp tuyên truyền, yêu cầu tất cả tổ chức triển khai quét mã QR; quán triệt đến toàn thể cán bộ, công nhân viên, người lao động và khách đến làm việc tuân thủ thực hiện, để thông tin người vào ra được theo dõi đầy đủ trên địa bàn.

3. Phòng Kinh tế - Hạ tầng, chỉ đạo các doanh nghiệp vận tải hoạt động trên địa bàn triển khai thực hiện nghiêm việc dán, quét mã QR để quản lý thông tin người ra vào tại các bến xe, nhà xe, các phương tiện giao thông vận tải công cộng.

4. Phòng Y tế chỉ đạo bệnh viện, cơ sở y tế triệt để triển khai việc quét mã QR để quản lý thông tin người ra vào; Phối hợp chặt chẽ với các phòng liên quan tiếp nhận, cung cấp thông tin theo Công văn số 2453/SYT-NVY ngày 18/6/2021 của Sở Y tế, để quản lý khai thác và cập nhật số liệu thông tin trên các ứng dụng Bản đồ kiểm soát dịch bệnh, Phần mềm quản lý công dân thuộc diện phải cách ly tại các cơ sở cách ly tập trung và cách ly tại nhà và các ứng dụng khác trong công tác phòng, chống dịch Covid-19 trên địa bàn.

5. Phòng VH TT, Trung tâm Văn hóa chỉ đạo hướng dẫn cơ sở tập trung tuyên truyền, yêu cầu tất cả các tổ chức, các nhân triển khai quét mã QR; quán triệt đến toàn thể cán bộ, CC, VC, người lao động tuân thủ thực hiện, để thông tin người vào ra trên địa bàn huyện được theo dõi đầy đủ. Triển khai kịp thời ứng dụng phần mềm đánh giá nguy cơ lây nhiễm Sở Thông tin và Truyền thông đã chuyên giao hướng dẫn; phối hợp thực hiện tốt Kế hoạch số 127/KH-UBND ngày 31/5/2021 của UBND tỉnh về triển khai hệ thống phần mềm báo cáo và đánh giá nguy cơ lây nhiễm Covid-19 trên địa bàn.

6. Đề nghị Ủy ban Mặt trận Tổ quốc và các tổ chức chính trị - xã hội tuyên truyền, hướng dẫn và hỗ trợ đoàn viên, hội viên trong tổ chức mình và người lao động tại các doanh nghiệp cài đặt sử dụng bộ giải pháp ứng dụng công nghệ thông tin nêu trên và thực hiện việc quét mã QR để khai báo y tế khi vào ra các địa điểm công cộng

7. Đề nghị các doanh nghiệp Viễn thông, hỗ trợ nhắn tin đến đầu số thuê bao trên địa bàn, hướng dẫn người dân cài đặt ứng dụng Smart Thanh Hóa, để nắm bắt thông tin kịp thời, chính xác từ cơ quan chức năng; cài đặt một trong các ứng dụng VHD, Ncovi, Bluezone để quét mã QR khi đến nơi công cộng.


Tài liệu: Hướng dẫn khai báo y tế bằng mã QR được đăng tải tại website 3 Sở Thông tin và Truyền thông (chuyên mục Phòng chống virus Covid-19), địa chỉ: <https://stttt.thanhhoa.gov.vn/NewsDetail.aspx?Id=6808> Trong quá trình thực hiện, các đơn vị cần hướng dẫn thêm việc Đăng ký điểm kiểm dịch (tạo mã QR), liên hệ: Phòng QL Công nghệ thông tin - Điện thoại: 0912.933.361 (Đ/c Trần Lê Phúc) để hỗ trợ.

Để thực hiện tốt các biện pháp phòng, chống và kiểm soát dịch bệnh Covid-19 trên địa bàn, UBND huyện đề nghị các cơ quan, đơn vị quan tâm chỉ đạo, phối hợp triển khai, thực hiện tốt các nội dung trên./.

Nơi nhận:

- Như trên;
- Lưu: VT, VH TT.

**KT. CHỦ TỊCH
PHÓ CHỦ TỊCH**



Lê Quang Trung

Phụ lục I: HƯỚNG DẪN TẠO MÃ QR CORE

Truy cập vào địa chỉ: <https://qr.tokhaiyte.vn>

Bước 1: Đăng ký thông tin

Đăng ký Mã QR địa điểm

Đăng ký mã QR địa điểm qua 3 bước sau:

1 Đăng ký thông tin 2 Nhập mã OTP 3 Hoàn thành

Thông tin của địa điểm:

Tên địa điểm*

Bạn vui lòng nhập thông tin Tên địa điểm

Tỉnh/TP của địa điểm* Quận/Huyện của địa điểm* Phường/Xã của địa điểm*

Số nhà, phố, tổ dân phố/thôn/đội*

Bạn vui lòng nhập thông tin Số nhà, phố, tổ dân phố/thôn/đội

Họ và tên người đăng ký*

VD: Nguyễn Văn A

Số điện thoại người đăng ký*

VD: 0123456789

Xóa Form Tiếp tục bước 2 >>

Bước 2. Nhập mã OTP

- Mã OTP được gửi vào tin nhắn điện thoại (số điện thoại đăng ký thiết lập tạo mã QR của cơ quan, đơn vị, trường học), và nhập vào ô mã OTP.

Đăng ký Mã QR địa điểm

Đăng ký mã QR địa điểm qua 3 bước sau:

1 Đăng ký thông tin 2 Nhập mã OTP 3 Hoàn thành

Hệ thống đã gửi SMS chứa mã OTP tới số điện thoại của bạn (0382346359). Hãy nhập mã OTP để hoàn thành việc đăng ký

Mã OTP* Mã OTP sẽ hết hạn trong 4 phút 57 giây

Bạn vui lòng nhập thông tin Mã OTP

Ghi chú: Mã OTP có thể đến sau 15 - 30 giây. Bạn vui lòng chú ý điện thoại của SĐT 0382346359 và tắt bộ chặn SMS rác (nếu có)

Quay lại Tiếp tục bước 3 >>

Bước 3: Hoàn thành

- Tải mã QR: Kích vào biểu tượng đăng nhập (góc phải màn hình)

Số Thông tin | HỆ THỐNG ĐIỀU KẢN | tuongln.sdtbkh | Hệ thống Quản lý | UBND TỈNH TH | https://sdtbkh | Lịch sử quét mã | Đăng ký địa điểm | tài liệu hướng dẫn

Bluezone | Bộ Thông tin và Truyền thông | Bộ Y tế | FAQ | Tài liệu | Liên hệ

Đăng ký địa điểm | Quản lý địa điểm | Lịch sử quét Mã QR | Kiểm soát vào ra bằng máy | 0382346359

Mã QR cá nhân của tôi | Thoát

Đăng ký Mã QR địa điểm

Đăng ký mã QR địa điểm qua 2 bước sau:

1. Đăng ký thông tin | 2. Hoàn thành

Thông tin của địa điểm:

Tên địa điểm * Nằm trong địa điểm
VD: Cửa hàng ABC

Tỉnh/TP của địa điểm * Quận/Huyện của địa điểm * Phường/Xã của địa điểm *
 Thanh Hóa | Thành phố Thanh Hóa | Phường Đồng Thọ

Số nhà, phố, tổ dân phố/thôn/đội *
VD: Số 120 Đường Lê Duẩn

Họ và tên người đăng ký *
 Đỗ Văn Nhất


Type here to search | 93°F Cloudy | 10:16 AM 2/7/2021

Số Thông tin | HỆ THỐNG ĐIỀU KẢN | tuongln.sdtbkh | Hệ thống Quản lý | UBND TỈNH TH | https://sdtbkh | Lịch sử quét mã | Quản lý địa điểm | tài liệu hướng dẫn

Bluezone | Bộ Thông tin và Truyền thông | Bộ Y tế | FAQ | Tài liệu | Liên hệ

Đăng ký địa điểm | Quản lý địa điểm | 0382346359

Mã QR cá nhân của tôi



0382346359

Tải xuống Mã QR cá nhân của tôi ↓

Đăng ký mã QR địa điểm

1. Đăng ký thông tin | 2. Hoàn thành

Thông tin của địa điểm:

Tên địa điểm * Nằm trong địa điểm
VD: Cửa hàng ABC

Tỉnh/TP của địa điểm * Quận/Huyện của địa điểm * Phường/Xã của địa điểm *
 Thanh Hóa | Thành phố Thanh Hóa | Phường Đồng Thọ

Số nhà, phố, tổ dân phố/thôn/đội *
VD: Số 120 Đường Lê Duẩn

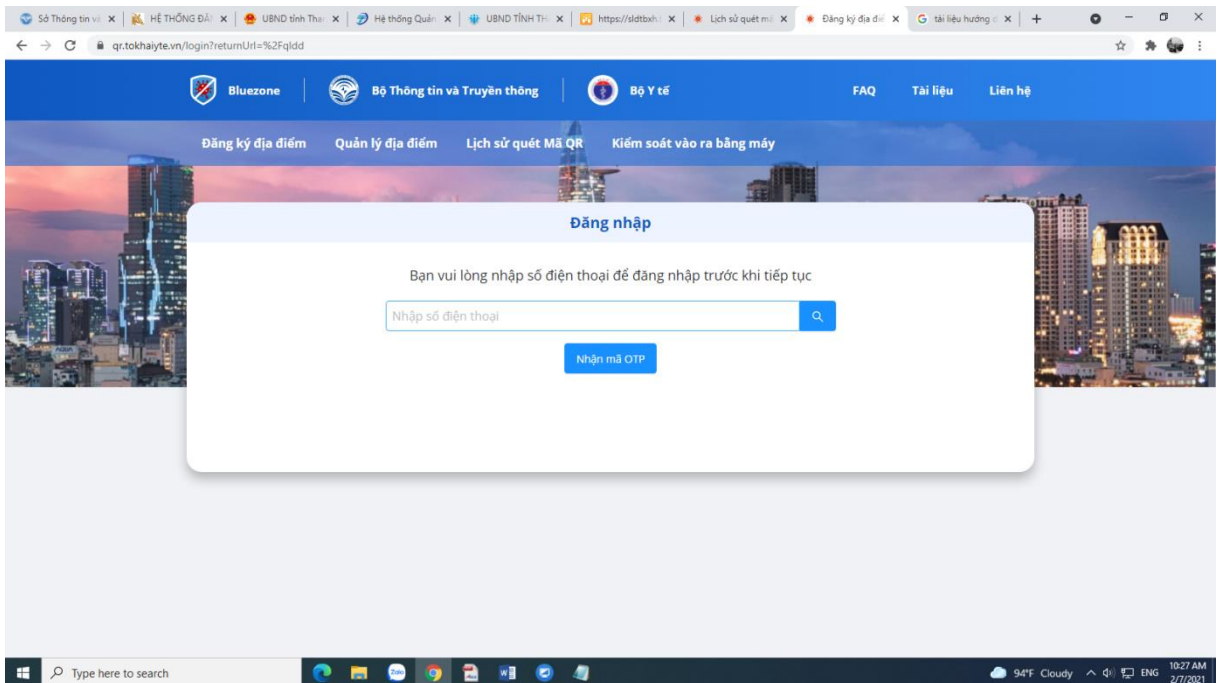
Họ và tên người đăng ký *
 Đỗ Văn Nhất

Type here to search | 93°F Cloudy | 10:15 AM 2/7/2021

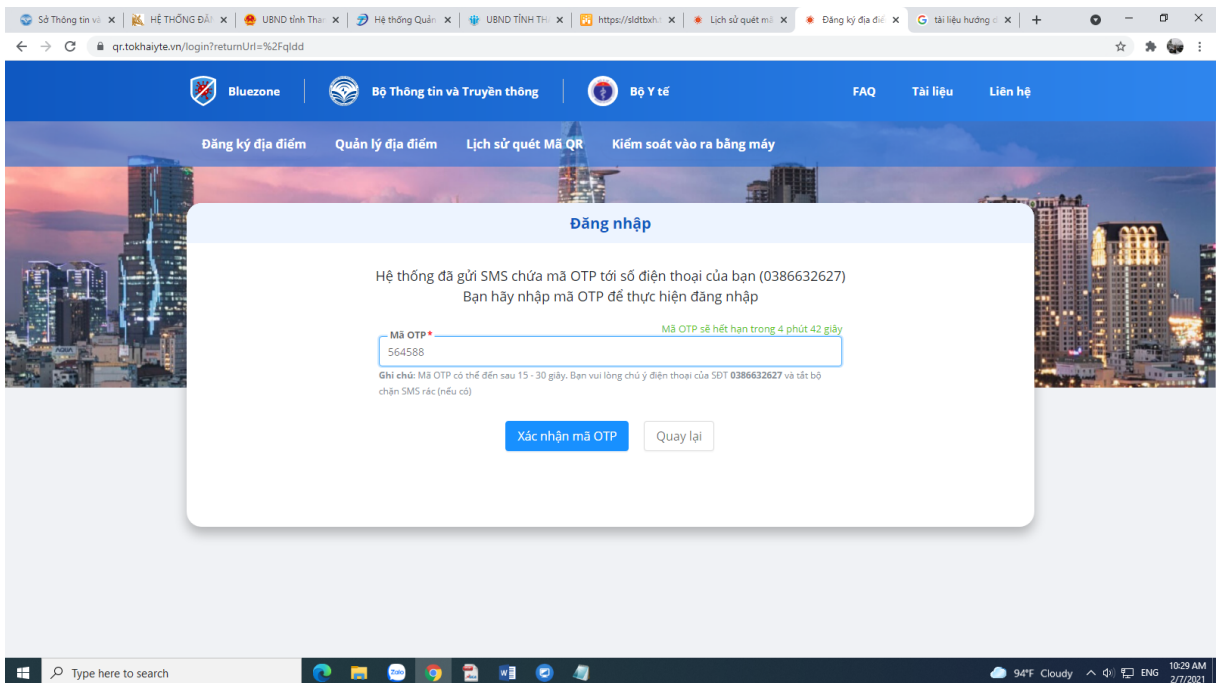
Phụ lục II: HƯỚNG DẪN QUẢN TRỊ LỊCH SỬ QUÉT MÃ QR VÀO, RA TẠI CƠ QUAN, ĐƠN VỊ, TRƯỜNG HỌC

Bước 1. Đăng nhập

- Nhập số điện thoại (*số điện thoại đã đăng ký mã QR cơ quan, đơn vị, trường học*).



- Nhập mã OTP: Mã OTP được gửi vào tin nhắn điện thoại (*số điện thoại đăng ký thiết lập tạo mã QR của cơ quan, đơn vị, trường học*), và nhập vào ô mã OTP.



Bước 2: Lịch sử quét mã QR

- Kích vào tên địa điểm để biết được lịch sử quét mã QR

The image shows two screenshots of the Bluezone web application interface. The top screenshot displays the 'Quản lý địa điểm' (Manage Locations) screen, and the bottom screenshot displays the 'Lịch sử quét Mã QR' (QR Code Scanning History) screen.

Quản lý địa điểm (Manage Locations) Screenshot:

Header: Bluezone | Bộ Thông tin và Truyền thông | Bộ Y tế | FAQ | Tài liệu | Liên hệ

Navigation: Đăng ký địa điểm | **Quản lý địa điểm** | Lịch sử quét Mã QR | Kiểm soát vào ra bằng máy | 0386632627

Section: **Danh sách các địa điểm của Bạn: 2 địa điểm**

Controls: Chế độ danh sách | + Thêm địa điểm của người khác | + Thêm mới địa điểm

STT	Tên địa điểm	Nhãn	Người đăng ký
1	Sở Lao động - Thương binh và Xã hội tỉnh Thanh Hóa Số 74 Tô Vĩnh Diện, phường Đồng Thọ, thành phố Thanh Hóa, Phường Đồng Thọ...		Vũ Thị Hi 0386632627
2	Sở Lao động - Thương binh và Xã hội tỉnh Thanh Hóa Số 74 Tô Vĩnh Diện, phường Đồng Thọ, thành phố Thanh Hóa, Phường Đồng Thọ...		Vũ Thị Hương 0386632627

Lịch sử quét Mã QR (QR Code Scanning History) Screenshot:

Header: Bluezone | Bộ Thông tin và Truyền thông | Bộ Y tế | FAQ | Tài liệu | Liên hệ

Navigation: Đăng ký địa điểm | Quản lý địa điểm | **Lịch sử quét Mã QR** | Kiểm soát vào ra bằng máy | 0386632627

Section: **Lịch sử quét Mã QR**

Options: Lịch sử quét Mã QR tại các địa điểm mà tôi quản lý | Lịch sử tôi đến các địa điểm

Filters: Thời điểm quét: Tất cả | Người đến địa điểm: | Địa điểm quét: | Người kiểm soát vào ra: | **Xuất file**


Summary: Lịch sử quét Mã QR tại các địa điểm mà tôi quản lý: 36

Thời gian quét	Người đến địa điểm	Địa điểm đến	Người kiểm soát vào ra
10h24' 02/07 Hôm nay (02/07)	NGUYỄN ĐÌNH *** 0966 323 ***	Sở Lao động - Thương binh và Xã hội tỉnh Thanh Hóa Số 74 Tô Vĩnh Diện, phường Đồng Thọ, thành phố Thanh Hóa, Phường Đồng Thọ, Thành phố Thanh Hóa, Thanh Hóa	
10h21' 02/07 Hôm nay (02/07)	NGUYỄN ĐÌNH *** 0966 323 ***	Sở Lao động - Thương binh và Xã hội tỉnh Thanh Hóa Số 74 Tô Vĩnh Diện, phường Đồng Thọ, thành phố Thanh Hóa, Phường Đồng Thọ, Thành phố Thanh Hóa, Thanh Hóa	
10h21' 02/07 Hôm nay (02/07)	NGUYỄN ĐÌNH *** 0966 323 ***	Sở Lao động - Thương binh và Xã hội tỉnh Thanh Hóa Số 74 Tô Vĩnh Diện, phường Đồng Thọ, thành phố Thanh Hóa, Phường Đồng Thọ, Thành phố Thanh Hóa, Thanh Hóa	

Phụ lục III: SỬ DỤNG PHẦN MỀM BLUEZONE ĐỂ QUÉT MÃ QR CODE

Tải phần mềm Bluezone, cài đặt và cho phép truy cập Camera, chụp ảnh và quay video, trước khi thực hiện các bước sau:

BƯỚC 1:

Mở phần mềm Bluezone, bấm nút  để mở chức năng quét mã QR Code (xem Hình 1)



Xuất trình mã QR để vào nơi công cộng



Mã QR



Khai báo y tế



Gửi phản ánh



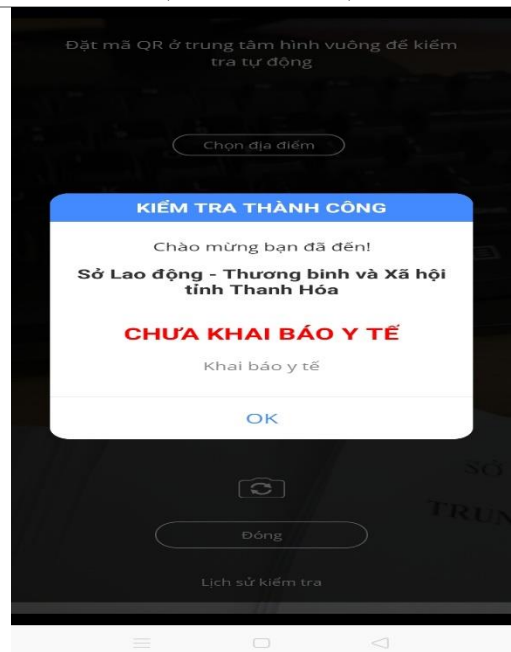
BƯỚC 2:

Đưa Camera điện thoại về biểu tượng QR Code của (TÊN ĐƠN VỊ), bạn sẽ nhận được thông báo Kiểm tra thành công

Sở Lao động - Thương binh và Xã hội tỉnh Thanh Hóa



(xem Hình 2)



(xem Hình 3)

CHÚ Ý: Khi Quý vị quét thành công, nhưng CHƯA KHAI BÁO Y TẾ, thì nên thực hiện khai báo y tế để đảm bảo khi cơ quan y tế truy vết.